

Комплекс артикуляционных упражнений

для
формирования
свистящих
звуков:
С, З, Ц



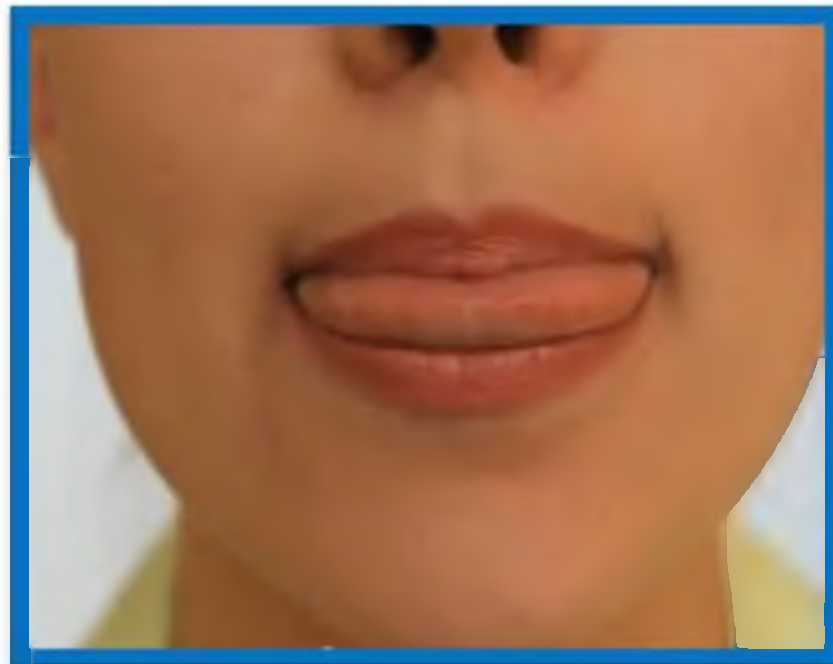
«Лопатка»

Улыбнуться, приоткрыть рот, широкий передний край языка положить на нижнюю губу, удерживать под счет 1-5, 1-10.




«Наказать непослушный язык»

Положение языка как при упражнении «Лопатка», - язычок лежит на нижней губе, пошлепывая его губами произносить «ПЯ-ПЯ-ПЯ-ПЯ». Язык не должен напрягаться в это время или «убегать» в рот.



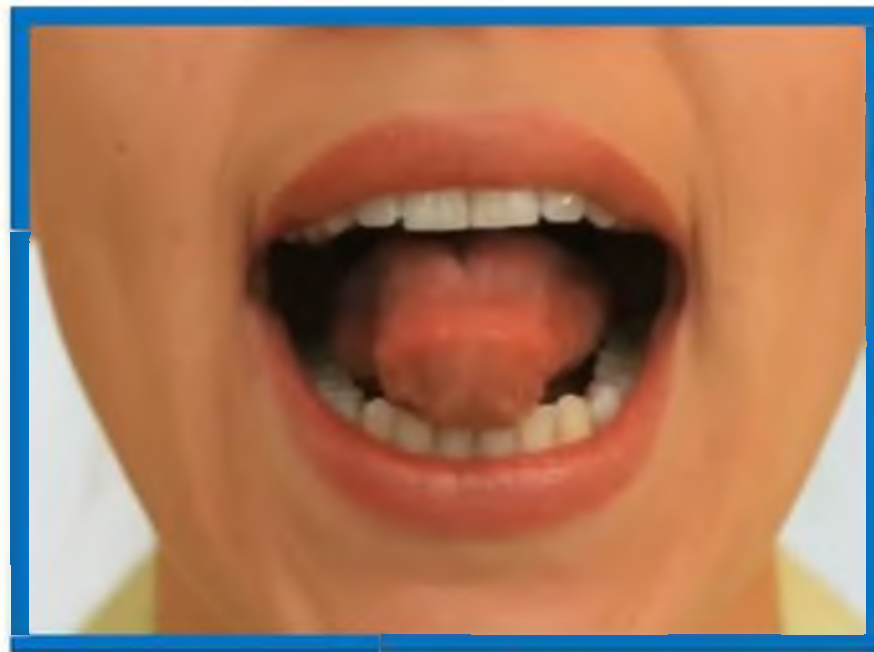
«Расческа».

Улыбнуться Закусить язык зубами «Протаскивать» язык между зубами вперед – назад, как бы «причесывая» его.



«Змейка»

Рот широко открыть. Язык сильно высунуть вперёд, напрячь, сделать узким. Узкий язык максимально выдвигать вперёд и убирать в глубь рта.



Методические указания.

1. Двигать языком и медленном темпе.
2. Челюсти и губы не должны двигаться.
3. Язык не должен заворачиваться вверх.
4. Если не получается, вернуться к упражнению «Иголочка», т.е.

«Построить забор»

Улыбнуться без напряжения так, чтобы были видны передние верхние и нижние зубы. (Чтобы показать ребёнку, как это сделать, надо про себя произносить звук [и].) Удерживать в таком положении губы под счёт от 1 до 5-10.



Методические указания.

1. Следить, чтобы при улыбке верхняя губа не подворачивалась, не натягивалась на верхние зубы.

«Почистим зубы»

Улыбнуться, показать зубы, приоткрыть рот и кончиком языка «почистить» нижние зубы, делая сначала движения языком из стороны в сторону, потом снизу вверх.




Методические указания.

1. Губы неподвижны, находятся в положении улыбки.
2. Двигая кончиком языка из стороны в сторону, следить, чтобы он находился у дёсен, а не скользил по верхнему краю зубов.
3. Двигая языком снизу вверх, следить, чтобы кончик языка был широким и начинал движение от корней нижних зубов.

«Трубочка» («хоботок»)

Приоткрыть рот, улыбнуться. Высунуть широкий язык. Боковые края загнуть вверх. Подуть в получившуюся трубочку. Выполнять в медленном темпе 10-15 раз.



Методические указания.

1. Если не получается, можно помочь губами, при этом втягивая в себя воздух. Когда трубочка получится, выдохнуть в неё воздух.